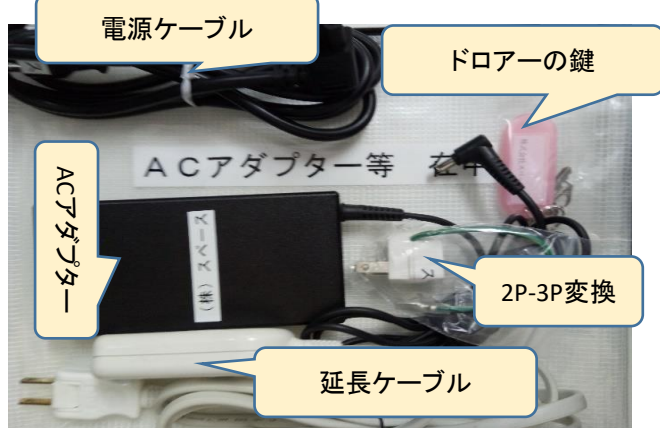


レンタルPOSご返却時の梱包手順

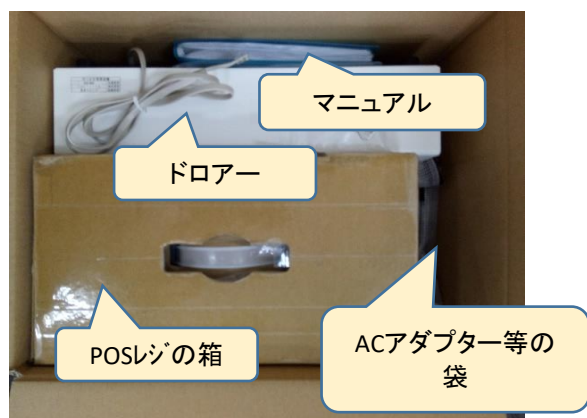
- ① ACアダプター等の袋には、下記の梱包
ACアダプター・電源ケーブル・延長ケーブル・
2P-3P変換・ドローアの鍵



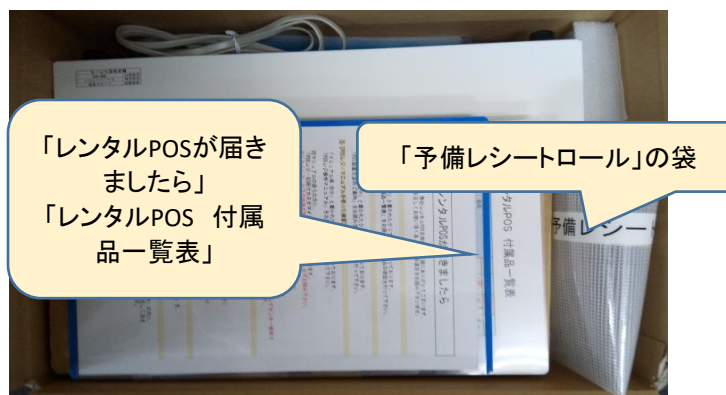
- ② POSの箱には、POSレジと、ハンズキャナを
梱包してください。



- ③ 梱包用の段ボールに、POSレジ本体の箱、
ドローア、ACアダプター等の袋、マニュアルを
下記の様に梱包してください。



- ④ 最後に「レンタルPOSが届きましたら」と
「レンタルPOS 付属品一覧表」をPOSの箱の上に置き、
「予備レシートロール」の袋を右側に入れてください。



- ⑤ 段ボールのフタを閉じ、
ご返送用の送り状を貼って頂き完了となります。

