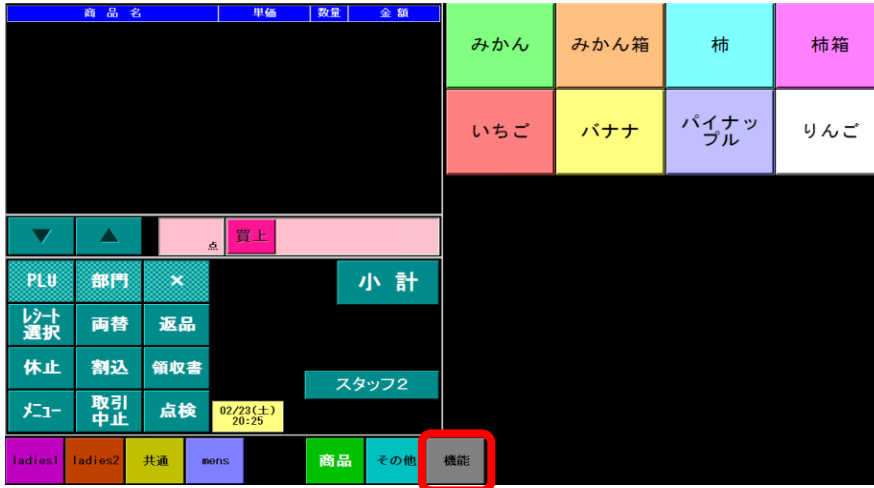


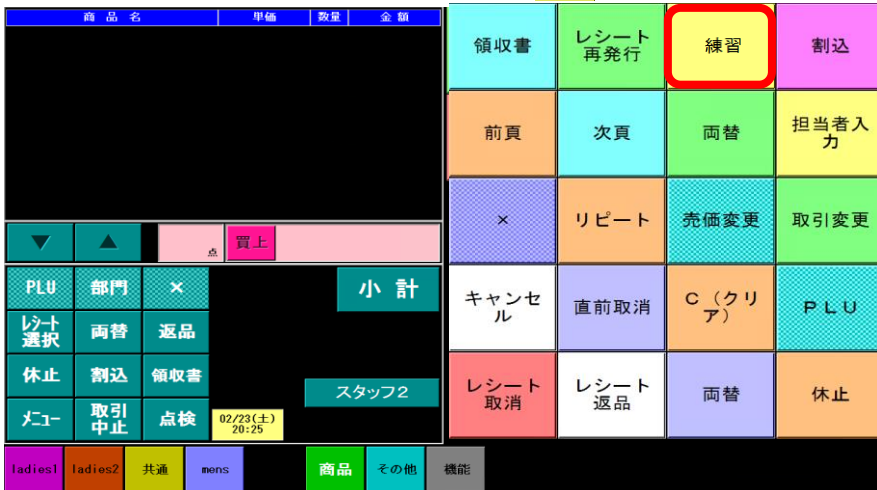
# 練習モードのご案内 (ver\_1.0)

弊社レンタルPOSには、練習モードをご用意しています。

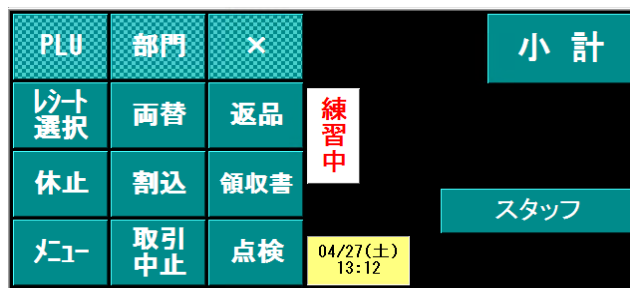
- ① POSを開局します。開局方法はマニュアルをご参照ください。
- ② グループボタン欄に御座います **機能** ボタンをタップします。



- ③ 商品ボタン欄の表示が切り替わりますので、**練習** ボタンをタップします。



・練習中は、下図のように機能ボタン欄に練習中と表示されます。



・練習モードにて入力された売上は、集計されないのので営業中でも練習可能です。

- ④ 練習モードを解除する際は、開始時と同じく **練習** ボタンをタップ頂きますと解除されます。

## ※ お願い

練習モードはPOSを開局して操作を行いますので、催事・新店等で営業開始日前にお使い頂く場合は、必ず最後に**POS精算**を実行して頂きます様お願いいたします。そのままですと、初日の精算日付が練習日となってしまう、集計が正しい数値にならない恐れがある為です。